

## 事業の概況

### ■国内景気は緩やかな回復基調で推移

当第2四半期連結累計期間（2015年1月1日～2015年6月30日）におけるわが国経済は、企業収益に改善の動きがみられるなど緩やかな景気回復基調で推移しました。

このような経済状況にあって国内企業のIT投資は、企業業績の回復を背景に概ね堅調に推移しました。国内における1月～6月のパソコン販売台数はWindows XP買い換え需要の反動により前年割れでしたが、この7月にサポートが終了したWindows Server 2003の買い換への動きに加え、マイナンバー制度への対応や個人情報漏洩防止対策についての関心も高まってきました。

### ■「攻めのIT投資」につながる提案

以上のような環境において当社グループは、「お客様の目線で信頼に応え、ソリューションでオフィスを元気にする」を2015年度のスローガンに掲げ、Windows Server 2003の買い換えやマイナンバー制度への対応を必要としているお客様、競争力強化を目的としたIT投資の潜在ニーズを持つお客様に、生産性向上・コスト削減・節電対策など付加価値のある複合提案を行うことで、攻めのIT投資につながるソリューションを提供できるよう取り組んできました。そして、魅力あるオフィスサプライ商品の品揃え、企業活動の生産性向上や負荷軽減を支援する保守サービスメニューの開発など、ストックビジネスの強化も図りました。

景気は緩やかな回復基調  
IT投資は概ね堅調に推移

生産性向上、コスト削減、節電  
付加価値のある複合提案

## ■前年の特需の影響で減収減益

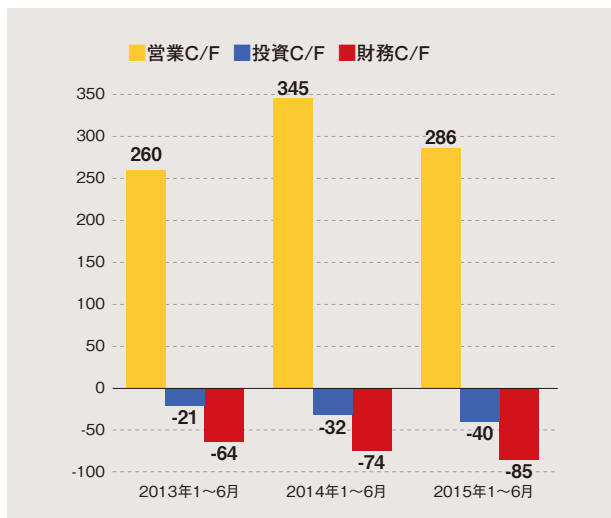
以上の結果、当第2四半期連結累計期間の売上高は、3,179億33百万円(前年同期比4.4%減)と前年第1四半期の特需の影響により減収となりました。利益につきましては、減収に伴う売上総利益の減少により、営業利益231億73百万円(前年同期比4.6%減)、経常利益236億97百万円(前年同期比4.4%減)、四半期純利益146億49百万円(前年同期比2.4%減)となりました。

(単位：百万円)

	2014年1～6月	2015年1～6月	
	金額	金額	増減率
売上高	332,411	<b>317,933</b>	-4.4%
営業利益	24,286	<b>23,173</b>	-4.6%
経常利益	24,796	<b>23,697</b>	-4.4%
純利益	15,016	<b>14,649</b>	-2.4%

## ■キャッシュ・フローの状況

(単位：億円)



営業活動によるキャッシュ・フローは、「売上債権の増加額」が大きくなったことなどにより286億49百万円(前年同期比59億29百万円減)となりました。

投資活動によるキャッシュ・フローは、「ソフトウェアの取得による支出」が増加したことなどにより、40億18百万円(前年同期比7億45百万円増)となりました。

財務活動によるキャッシュ・フローは、「配当金の支払額」が増加したことなどにより、85億88百万円(前年同期比11億19百万円増)となりました。

## 四半期別の概況

### ■売上高の推移

売上高は、第1四半期(1～3月)は前年の特需の影響により減収となりましたが、第2四半期(4～6月)は増収に転換することができました。

第1四半期(1～3月)売上高は、1,594億11百万円(前年同期比 9.9%減)、第2四半期(4～6月)売上高は、1,585億22百万円(前年同期比 1.9%増)となりました。

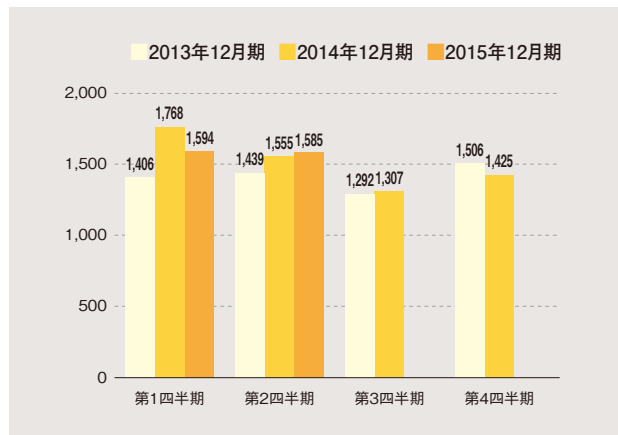
### ■経常利益の推移

経常利益についても、第1四半期(1～3月)は前年の特需の影響により減益となりましたが、第2四半期(4～6月)は増益に転換することができました。

第1四半期(1～3月)経常利益は、95億2百万円(前年同期比 23.8%減)、第2四半期(4～6月)経常利益は、141億94百万円(前年同期比 15.1%増)となりました。

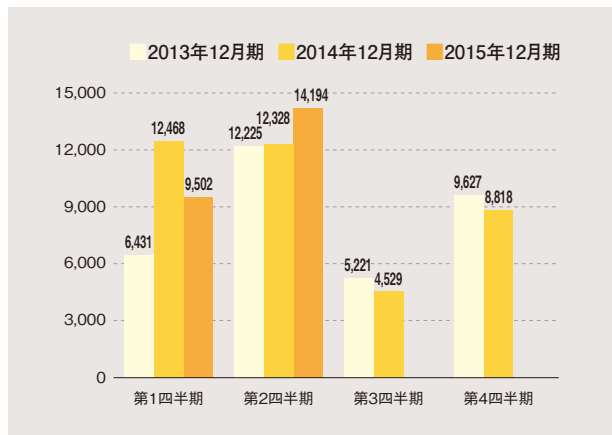
売上高の四半期推移

(単位：億円)



経常利益の四半期推移

(単位：百万円)



## 事業セグメント別の概況

### ■システムインテグレーション事業

コンサルティングからシステム設計・開発、搬入設置工事、ネットワーク構築まで最適なシステムを提供するシステムインテグレーション事業では、セキュリティ対策やタブレット等のモバイル端末の需要を喚起するソリューションに力を入れるなど複写機やサーバー等の販売台数を伸ばしましたが、前年の特需の影響もあり売上高は1,907億20百万円(前年同期比9.2%減)となりました。

### ■サービス&サポート事業

サプライ供給、ハード&ソフト保守、テレフォンプランニング、アウトソーシングサービス等により導入システムや企業活動をトータルにサポートするサービス&サポート事業では、引き続きオフィスサプライ通信販売事業「たのめーる」の品揃えの充実を図り、保守等では法人向け光ブロードバンドサービス「たよれーるひかり」の開始やIT運用管理業務のアウトソーシングサービス「らくらくソリューションシリーズ」の強化を図るなど、売上高は1,270億34百万円(前年同期比3.9%増)となりました。

### ■その他の事業

その他の事業では、売上高は1億78百万円(前年同期比6.1%減)となりました。

事業セグメント別の売上高推移

(単位:百万円)

