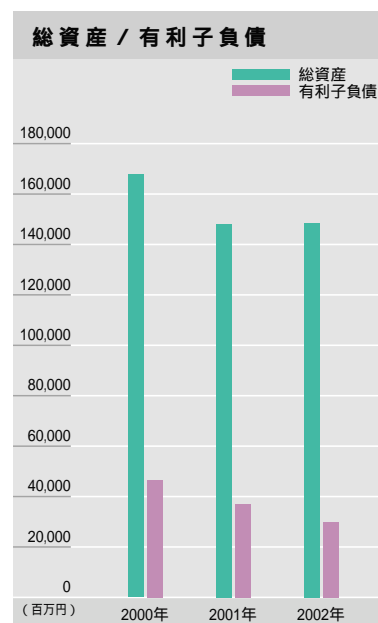
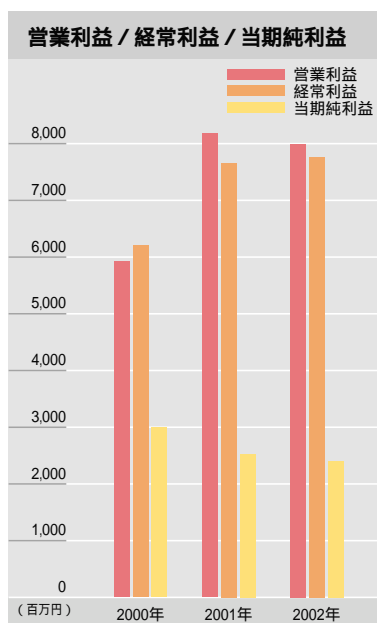
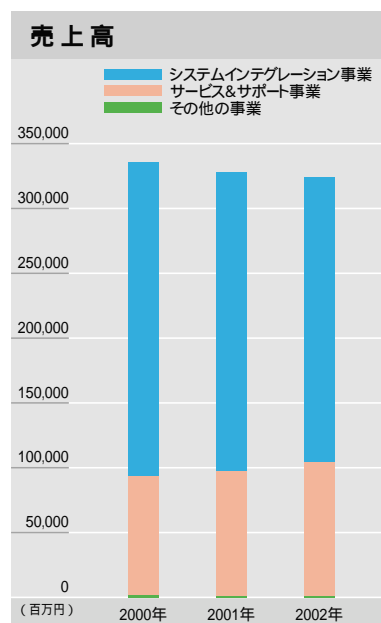


連結財務ハイライト

株式会社大塚商会および連結子会社			百万円	千米ドル	%
12月31日に終了した各年度			2002	2002	増減率
【営業実績】					
売上高	¥334,911	¥328,151	¥324,289	\$2,703,535	- 1.2
システムインテグレーション事業	241,904	230,561	219,690	1,831,513	- 4.7
サービス&サポート事業	91,603	96,338	103,380	861,859	+ 7.3
その他の事業	1,404	1,252	1,219	10,163	- 2.7
営業利益	5,922	8,178	7,990	66,611	- 2.3
経常利益	6,207	7,665	7,766	64,744	+ 1.3
税金等調整前当期純利益	5,708	4,859	4,706	39,233	- 3.2
当期純利益	2,997	2,531	2,405	20,050	- 5.0
【財務の状況】					
総資産	167,761	148,111	148,563	1,238,541	+ 0.3
有利子負債	46,549	36,983	29,795	248,395	- 19.4
株主資本	51,196	41,131	42,351	353,072	+ 3.0
【1株当たり指標】					
1株当たり当期純利益(円、米ドル)	99.67	79.94	75.96	0.63	- 5.0
1株当たり配当金(円、米ドル)	25.00	25.00	20.00	0.17	- 20.0
1株当たり営業キャッシュフロー(円、米ドル)	316.42	496.55	468.47	3.91	- 5.7

米ドル金額は、2002年12月末日の為替相場1ドル = 119.95円で換算しています。



(注記)本アニュアルレポートでは、有効桁未満を四捨五入して表示しています。